



BAROMÈTRE DE L'ASSURANCE AUTO

LES CHIFFRES DU MOIS D'AVRIL 2026

Prix moyen pour une assurance auto en avril 2026



2 117 €/an

pour un jeune
conducteur



625 €/an

pour un conducteur
expérimenté

** Prix moyen d'une assurance auto Tous Risques pour une citadine*

PRIX MOYEN ANNUEL D'UNE PRIME ASSURANCE AUTO PAR FORMULE

	Tiers	Tous Risques
Bonus 0-24	1 075 €	2 117 €
Bonus 25-49	410 €	809 €
Bonus 50	334 €	625 €
Malussé	1 402 €	2 687 €

** Prix moyen d'une assurance auto pour une citadine*

PRIX MOYEN D'UNE PRIME ASSURANCE AUTO PAR TYPE DE VÉHICULE



SUV

856 €/an



Berline
compacte

695 €/an




Berline
familiale

797 €/an



Citadine

625 €/an



Micro-citadine

529 €/an



Monospace

664 €/an

LES 3 MODÈLES DU MOIS



1 074 €/an

Prix moyen pour assurer une **Audi A4**



936 €/an

Prix moyen pour assurer une **Honda Civic**



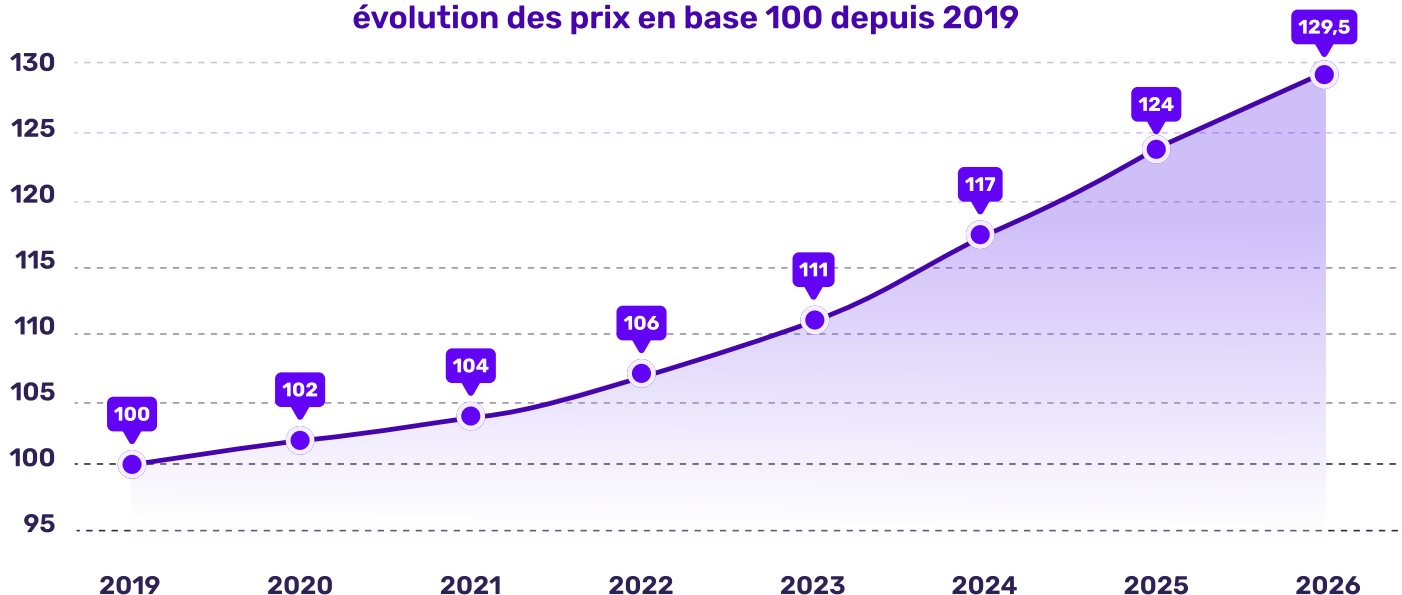
632 €/an

Prix moyen pour assurer une **Toyota Corolla**

* Prix moyen pour un conducteur expérimenté assuré en Tous risques

ÉVOLUTION DU PRIX DE L'ASSURANCE AUTO

Assurance auto
évolution des prix en base 100 depuis 2019



* Évolution des prix de l'assurance auto depuis 2019, en base 100. Les indices des années suivantes traduisent l'évolution relative des tarifs moyens constatés, issus de l'observation annuelle des évolutions tarifaires des assureurs.

Méthodologie : Etude sur les primes moyennes d'assurance auto réalisée entre le 01/03/2026 et le 31/03/2026 sur un total de 5 289 primes sur [lecomparateurassurance.com](https://www.lecomparateurassurance.com). Le prix moyen pour une assurance auto pour un jeune conducteur se base sur 2 951 primes, le prix moyen pour une assurance auto pour un conducteur expérimenté sur 2 338 primes.

A propos de [lecomparateurassurance.com](https://www.lecomparateurassurance.com)

Créé en 2011, [lecomparateurassurance.com](https://www.lecomparateurassurance.com) est une référence incontournable dans le domaine de la comparaison d'assurances en ligne. Chaque année, plus de 2 millions d'internautes comparent pour trouver la couverture la plus adaptée à leurs besoins (prix, garanties, rapport qualité-prix). Avec plus de 120 assureurs partenaires, [lecomparateurassurance.com](https://www.lecomparateurassurance.com) présente le panel le plus large du web, permettant une comparaison objective et impartiale.

BAROMÈTRE DE L'ASSURANCE ANIMAUX

LES CHIFFRES DU MOIS D'AVRIL 2026

Prix moyen pour une assurance animaux
en avril 2026

Pour une assurance chien (par mois)



Formule "ECONOMIQUE"

12 €

Formule "MEDIUM"

27,57 €

Formule "PREMIUM"

44,72 €

Pour une assurance chat (par mois)



Formule "ECONOMIQUE"

9,87 €

Formule "MEDIUM"

21,38 €

Formule "PREMIUM"

34,30 €

* Prix moyen pour un animal de moins de 2 ans

LES 3 CHIFFRES DU MOIS



27 €/mois

Prix moyen
pour assurer un chien
Border Collie



30 €/mois

Prix moyen
pour assurer un
chat de 8 ans



13 €/mois

Prix moyen
pour assurer un chien en
formule Eco

LE PORTRAIT DU MOIS



Lizzie

Animal : Chat

Race : Européen

Sexe : femelle

Âge : 2 mois

Formule : Premium

33,19 € /mois

Méthodologie : Etude sur les primes moyennes d'assurance animaux réalisée entre le 01/03/2026 et le 31/03/2026 sur un total de 4 876 primes sur lecomparateurassurance.com. Le prix moyen pour une assurance chat se base sur 1 360 primes, le prix moyen pour une assurance chien sur 3 516 primes.

A propos de lecomparateurassurance.com

Créé en 2011, lecomparateurassurance.com est une référence incontournable dans le domaine de la comparaison d'assurances en ligne. Chaque année, plus de 2 millions d'internautes comparent pour trouver la couverture la plus adaptée à leurs besoins (prix, garanties, rapport qualité-prix). Avec plus de 120 assureurs partenaires, lecomparateurassurance.com présente le panel le plus large du web, permettant une comparaison objective et impartiale.

BAROMÈTRE DE LA MUTUELLE SANTÉ

LES CHIFFRES DU MOIS D'AVRIL 2026

Prix moyen pour une **mutuelle santé** en avril 2026



58 €/mois

pour un salarié de moins de 35 ans



231,15 €/mois

pour un couple avec 2 enfants, salarié, entre 36-55 ans



242,66 €/mois

pour un couple de retraité de plus de 66 ans

* Prix moyen pour un assuré affilié au régime général, pour une couverture « Intermédiaire »

PRIX MOYEN MENSUEL D'UNE MUTUELLE SANTÉ SELON L'ÂGE

	16-35 ans	36-55 ans	56-65 ans	Plus de 66 ans
Economique	35,35 €	54,32 €	74,41 €	95,88 €
Intermédiaire	58 €	85,06 €	97,77 €	124,53 €
Renforcé	94,28 €	136,59 €	160,26 €	195,71 €

*Prix moyen pour un salarié affilié au régime général et assuré seul

PRIX MOYEN MENSUEL D'UNE MUTUELLE SANTÉ PAR PROFESSION



Retraité

128,85 €



Salarié

85,06 €




Sans profession

82,34 €




Fonctionnaire

75,23 €



Travailleur non salarié

73,40 €



Etudiant

49,97 €

PRIX MOYEN D'UNE MUTUELLE SANTÉ SELON LA LOCALISATION

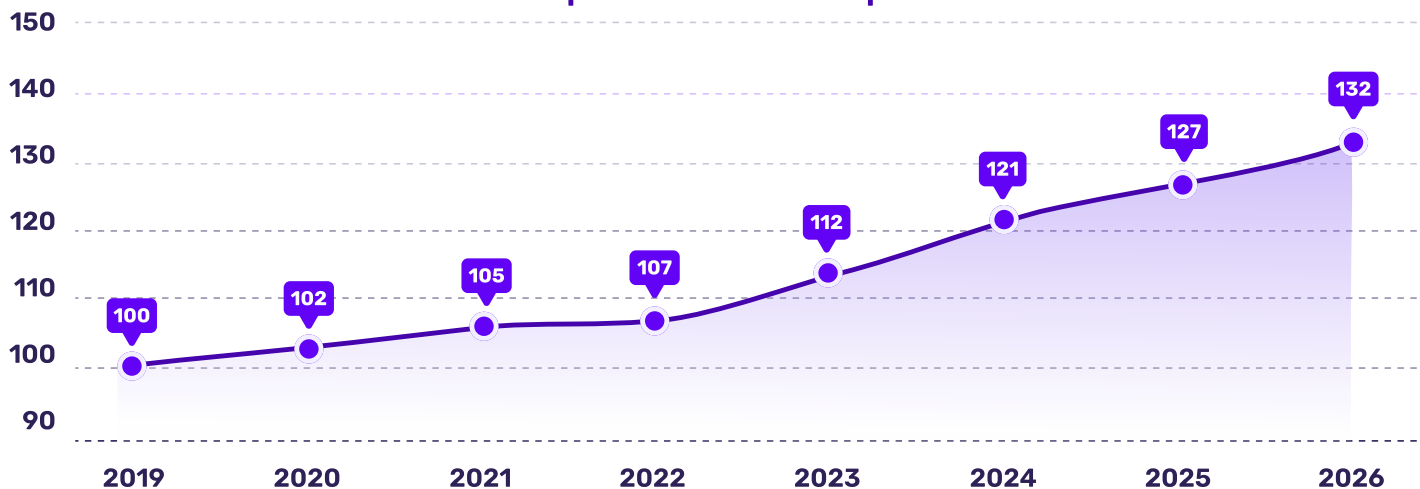
Les 3 villes du mois



* Prix moyen pour un assuré seul, affilié au régime général pour une couverture "Intermédiaire"

ÉVOLUTION DU PRIX DE LA MUTUELLE SANTÉ

Assurance santé évolution des prix en base 100 depuis 2019



* Evolution des prix d'une complémentaire santé depuis 2019, en base 100. Les indices des années suivantes traduisent l'évolution relative des tarifs moyens constatés, issus de l'observation annuelle des évolutions tarifaires des assureurs.

Méthodologie : Etude sur les primes moyennes de mutuelles santé réalisée entre le 01/03/2026 et le 31/03/2026 sur un total de 8 015 primes sur lecomparateurassurance.com. Le prix moyen pour un salarié de moins de 35 ans se base sur 2 171 primes, le prix moyen pour un couple avec 2 enfants sur 486 primes, et le prix moyen pour un couple de retraité se base sur 5 385 primes.

A propos de lecomparateurassurance.com

Créé en 2011, lecomparateurassurance.com est une référence incontournable dans le domaine de la comparaison d'assurances en ligne. Chaque année, plus de 2 millions d'internautes comparent pour trouver la couverture la plus adaptée à leurs besoins (prix, garanties, rapport qualité-prix). Avec plus de 120 assureurs partenaires, lecomparateurassurance.com présente le panel le plus large du web, permettant une comparaison objective et impartiale.

BAROMÈTRE DE L'ASSURANCE HABITATION

LES CHIFFRES DU MOIS D'AVRIL 2026

Prix moyen pour une assurance habitation en avril 2026



137 €/an

pour un locataire d'un appartement
entre 40 et 69 m²



398 €/an

pour un propriétaire d'une
maison de plus de 110 m²

PRIX MOYEN ANNUEL SELON LA SURFACE DU LOGEMENT



POUR UN LOCATAIRE

Moins de 39 m²

111 €

Entre 40 et 69 m²

137 €

Plus de 70 m²

179 €



POUR UN PROPRIÉTAIRE

Moins de 109 m²

309 €

Plus de 110 m²

398 €

PRIX MOYEN D'UNE ASSURANCE HABITATION SELON LA LOCALISATION




155 €/an

Prix moyen pour une
assurance à Nice



139 €/an

Prix moyen pour une
assurance à
Valenciennes



117 €/an

Prix moyen pour une
assurance à Brest

LE PORTRAIT DU MOIS



Clara

Logement : Appartement

Surface : 70 m²

Statut : Locataire

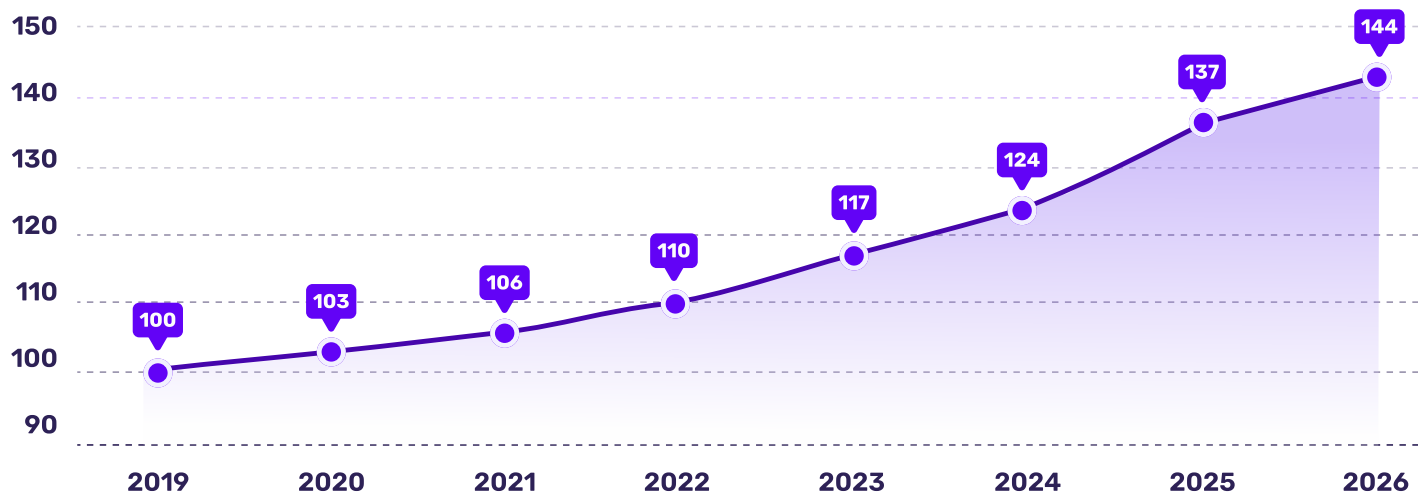
Région : Corse

Capital mobilier : moins de 10 000€

192 €/an

ÉVOLUTION DU PRIX DE L'ASSURANCE HABITATION

Assurance habitation
évolution des prix en base 100 depuis 2019



* Évolution des prix de l'assurance habitation depuis 2019, en base 100. Les indices des années suivantes traduisent l'évolution relative des tarifs moyens constatés, issus de l'observation annuelle des évolutions tarifaires des assureurs.

Méthodologie : Etude sur les primes moyennes d'assurance habitation réalisée entre le 01/03/2026 et le 31/03/2026 sur un total de 2 604 primes sur lecomparateurassurance.com. Le prix moyen pour une assurance habitation pour locataire se base sur 1 261 primes, le prix moyen pour une assurance habitation propriétaire sur 1 343 primes.

À propos de lecomparateurassurance.com

Créé en 2011, lecomparateurassurance.com est une référence incontournable dans le domaine de la comparaison d'assurances en ligne. Chaque année, plus de 2 millions d'internautes comparent pour trouver la couverture la plus adaptée à leurs besoins (prix, garanties, rapport qualité-prix). Avec plus de 120 assureurs partenaires, lecomparateurassurance.com présente le panel le plus large du web, permettant une comparaison objective et impartiale.